

# 2025年3月期 連結決算補足資料

株式会社ナンシン

1. 2024年度 通期実績

2. 2025年度 業績見通し

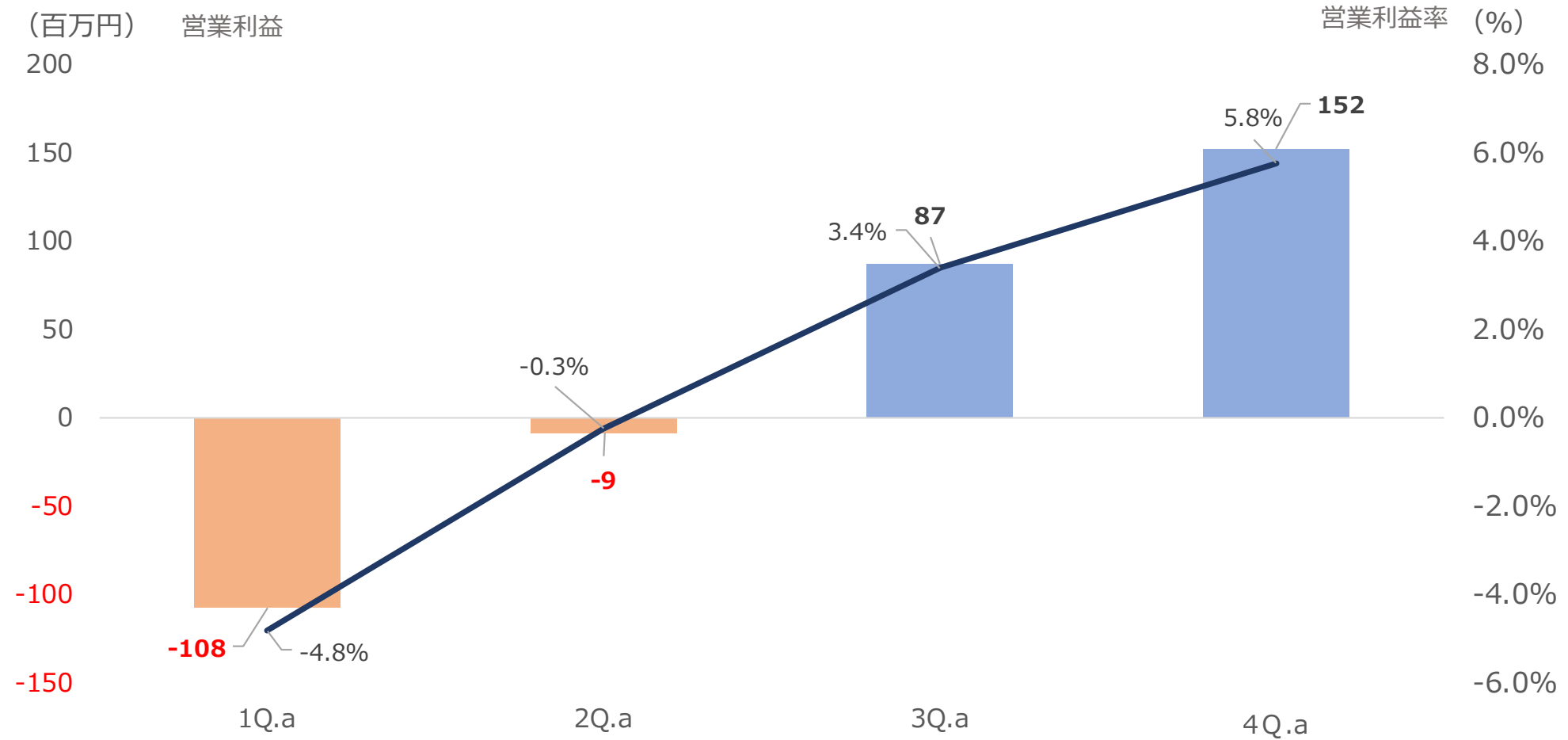
# 2024年度 連結サマリー 【前年度比】

(百万円)	2023年度 実績	2024年度 実績	増減	
			差異	率
売上高	8,915	<b>9,818</b>	<b>+903</b>	<b>+10%</b>
営業利益 (利益率)	199 (2.2%)	<b>122</b> (1.2%)	<b>-77</b>	<b>-39%</b>
経常利益	246	<b>246</b>	<b>+0</b>	-
当期純利益	155	<b>212</b>	<b>+57</b>	<b>+37%</b>

# 2024年度 四半期別 連結サマリー 【前年度比】

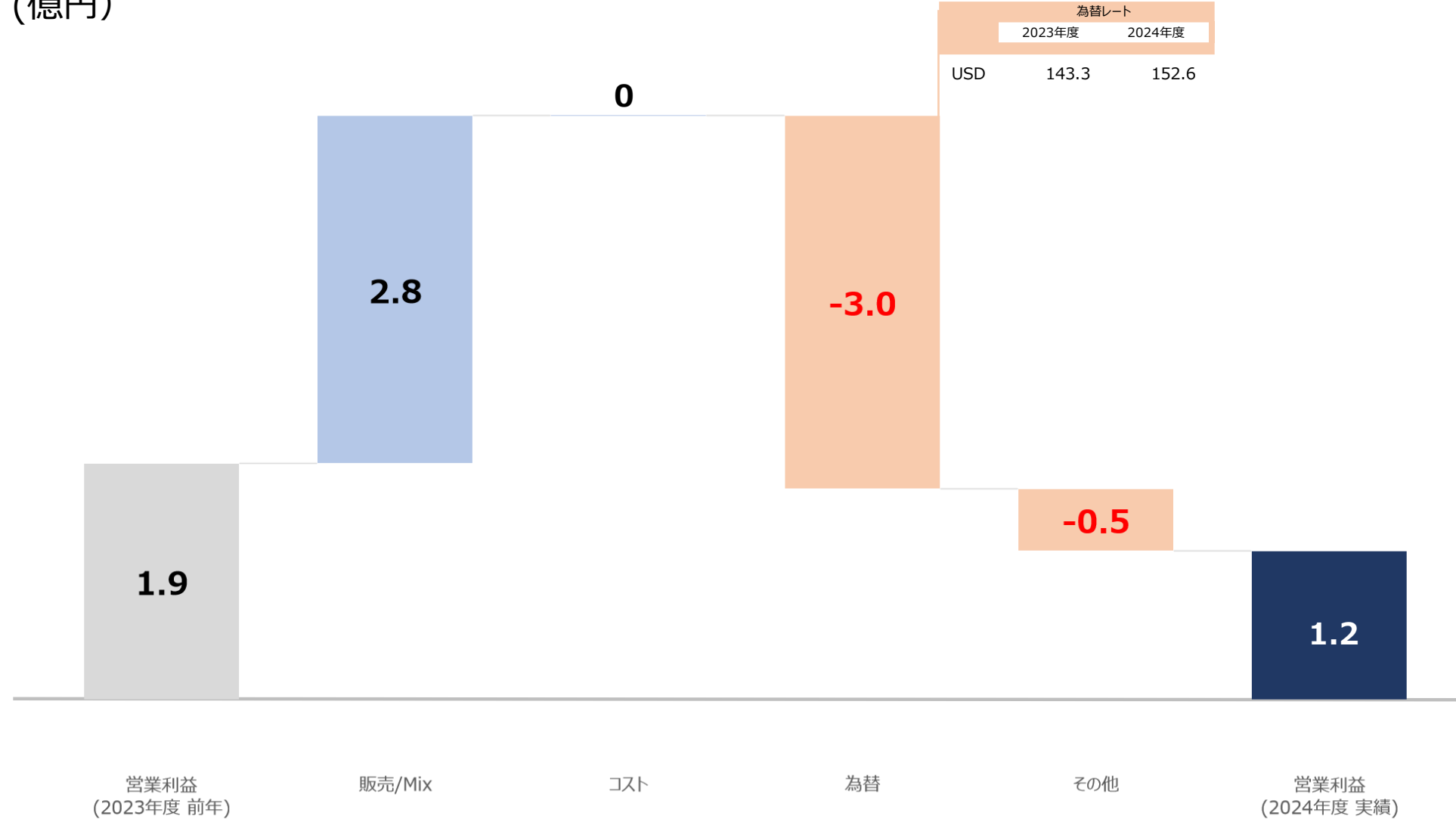
(百万円)	2024年度	四半期別							
		1Q	(前同比)	2Q	(前同比)	3Q	(前同比)	4Q	(前同比)
売上高	9,818	2,187	(+125)	2,546	(+476)	2,495	(+158)	2,590	(+145)
営業利益	122	-108	(-148)	-9	(-50)	87	(+7)	152	(+115)
(利益率)	(1.2%)	-	-	-	-	(3.4%)	(+0.0%)	(5.8%)	(+4.3%)
経常利益	246	-110	(-148)	22	(-54)	132	(+44)	202	(+159)
当期純利益	212	-97	(-94)	25	(-41)	82	(+19)	202	(+173)

# 2024年度 連結営業利益（四半期）推移



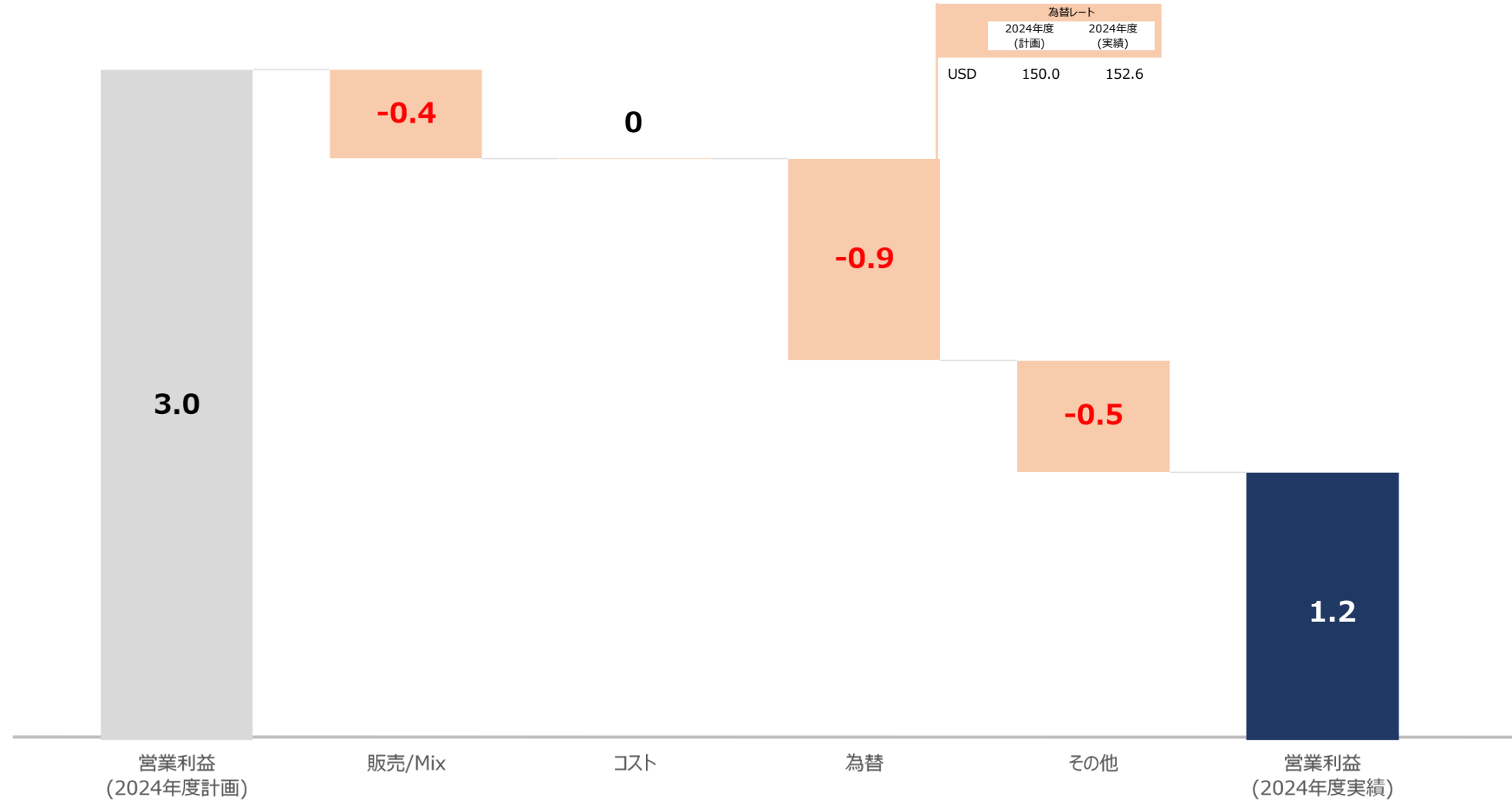
# 2024年度 連結営業利益 変動要因分析【前年度比】

(億円)



# 2024年度 連結営業利益 変動要因分析【計画比】

(億円)



1. 2024年度 通期実績

2. 2025年度 業績見通し

# 2025年度 連結業績見通し【前年度比】

(百万円)	2024年度	2025年度	増減	
			(差異)	(率)
売上高	9,818	<b>10,000</b>	182	+2%
営業利益 (利益率)	122 (1.2%)	<b>400</b> <b>(4.0%)</b>	278	+228%
当期純利益	212	<b>300</b>	88	+42%

# 2025年度 連結営業利益 変動要因分析【前年度比】

(億円)

