



株主の皆さまへ

第74期
事業報告書

平成31年4月1日▶令和2年3月31日



証券コード：7399

株式会社 ナンシン

株 主 の 皆 さ ま へ

平素は、当社グループに対しまして、格別のご高配を賜り厚く御礼申し上げます。

ここに、第74期の事業の概況について、ご報告申し上げます。

当連結会計年度におけるわが国経済は、企業業績や雇用環境の改善が見られるなど緩やかな回復基調で推移したものの、貿易摩擦やその他地政学的リスクが世界経済に与える影響や、主要国の先行きなどマクロ経済の不確実性、金融資本市場の変動の影響により依然として不透明な状態が続いております。また、令和2年に入り、新型コロナウイルスの感染拡大の影響により、多くの国々で経済活動が停滞し、世界的な景気低迷の兆候が現れはじめました。

当社グループが属する業界におきましても、主要な取引先である機械工具業界や物流業界からの受注に波があり、人件費など固定費の高騰、物流コストの上昇等により引続き厳しい経営環境が続いております。

こうした状況の下、当社グループは、高付加価値の製品の研究開発に注力し、海外生産拠点との一体運営の強化等による更なる原価低減と新たな販路の開拓に努め、経営体質の充実強化に注力してまいりました。

その結果、当連結会計年度の売上高は9,066,860千円（前年同期比4.1%減）、営業利益は新ERPシステムの稼働にかかる減価償却費等により443,716千円（前年同期比37.2%減）、経常利益は568,006千円（前年同期比33.4%減）、親会社株主に帰属する当期純利益は412,246千円（前年同期比29.1%減）となりました。

当期の業績は、大変厳しい経営環境の下、減収減益の結果となりました。つきましては、当期の配当は、普通配当10円を実施いたします。

新型コロナウイルス感染症の拡大により、国内外の経済環境は急速に減速する状況となり、当社グループの事業活動においても、一部制約や遅れが生じております。

当社グループは、各国政府による新型コロナウイルス感染症の拡大防止の方針に従って事業運営を行ってまいります。その上で、「アフターコロナ」を見据えて高付加価値製品の研究開発を重要なポジションに置き、グループ内の工程及び業務改善に尽力し、製品・サービスなどの提供が継続できるよう最大限の努力を尽くしてまいります。

株主の皆さまには、引き続きご支援ご鞭撻を賜りますようお願い申し上げます。



代表取締役社長
齋藤 邦彦

令和2年8月

経 営 理 念

ナンシンググループは、
人づくり、製品づくりを通して広く社会に貢献します。

社会から頼られる企業を目指します。

社会から求められる製品・サービスを提供します。

社会から愛される人材の育成に努めます。



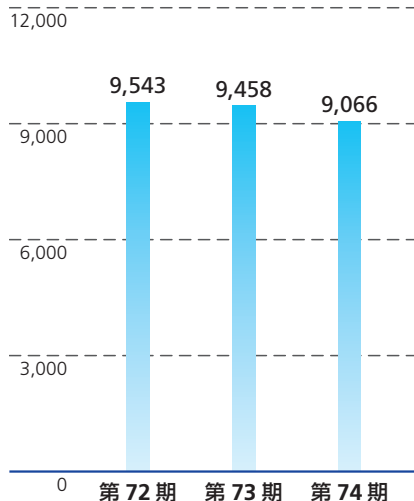
財務ハイライト（連結）



※記載金額は、百万円未満を切り捨てて表示しております。

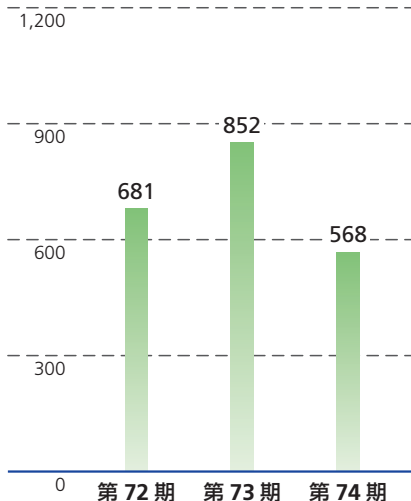
売上高

(単位:百万円)



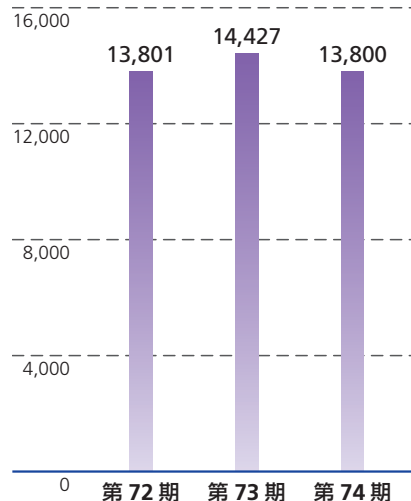
経常利益

(単位:百万円)



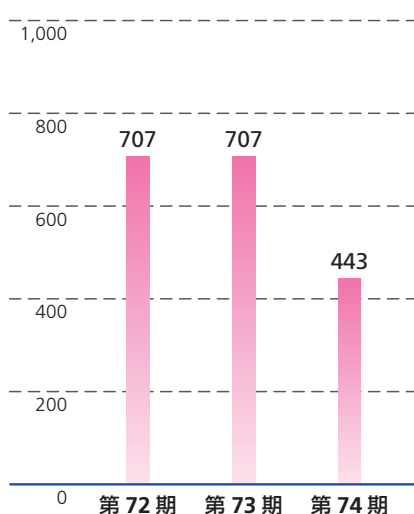
総資産

(単位:百万円)



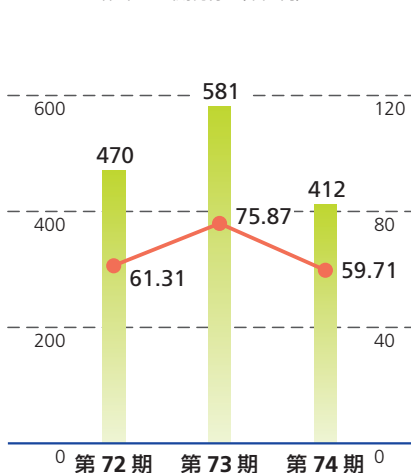
営業利益

(単位:百万円)



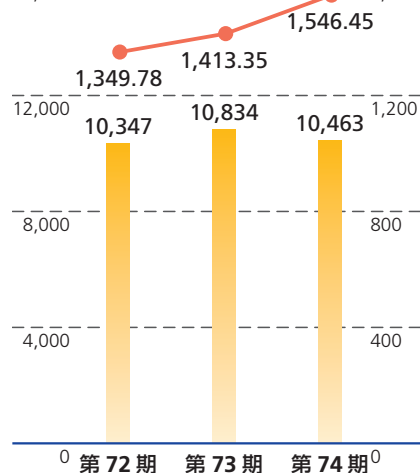
親会社株主に帰属する当期純利益 / 1株当たり当期純利益

■ 親会社株主に帰属する当期純利益 (単位:百万円)
■ 1株当たり当期純利益 (単位:円)



純資産 / 1株当たり純資産

■ 純資産 (単位:百万円) ■ 1株当たり純資産 (単位:円)





財務諸表（連結）

※記載金額は、百万円未満を切り捨てて表示しております。

① 資産合計

流動資産は、前連結会計年度末に比べて7.2%減少し、8,658,603千円となりました。

これは主に、現金及び預金が282,619千円減少したことによります。

固定資産は、前連結会計年度末に比べて0.9%増加し、5,141,905千円となりました。

これは主に、無形固定資産にあるリース資産が371,162千円増加したことによります。

この結果、総資産は、前連結会計年度末に比べて4.3%減少し、13,800,508千円となりました。

② 負債合計

流動負債は、前連結会計年度末に比べて5.1%減少し、2,152,848千円となりました。

これは主に、支払手形及び買掛金が276,088千円減少したことによります。

固定負債は、前連結会計年度末に比べて10.6%減少し、1,184,287千円となりました。

これは主に、役員退職慰労引当金が374,135千円減少したことによります。

この結果、負債合計は、前連結会計年度末に比べて7.1%減少し、3,337,136千円となりました。

③ 純資産合計

純資産合計は、前連結会計年度末に比べて3.4%減少し、10,463,372千円となりました。

これは主に、自己株式が495,016千円増加したことによります。

この結果、自己資本比率は75.8%となりました。

■ 連結貸借対照表

(単位:百万円)

科目	期別	当期 (令和2年3月31日現在)	前期 (平成31年3月31日現在)
(資産の部)			
流動資産		8,658	9,333
固定資産		5,141	5,093
有形固定資産		4,129	4,239
無形固定資産		444	145
投資その他の資産		567	708
① 資産合計		13,800	14,427
(負債の部)			
流動負債		2,152	2,267
固定負債		1,184	1,324
② 負債合計		3,337	3,592
(純資産の部)			
株主資本		10,816	10,975
資本金		1,696	1,696
資本剰余金		1,542	1,542
利益剰余金		8,084	7,748
自己株式		△507	△12
その他の包括利益累計額		△353	△141
繰延ヘッジ損益		3	5
其他有価証券評価差額金		90	105
為替換算調整勘定		△353	△251
③ 純資産合計		10,463	10,834
負債純資産合計		13,800	14,427

※記載金額は、百万円未満を切り捨てて表示しております。

■ 連結損益計算書 (単位:百万円)

科目	期別	
	当期 (平成31年4月1日から 令和2年3月31日まで)	前期 (平成30年4月1日から 平成31年3月31日まで)
売上高	9,066	9,458
売上原価	6,610	6,846
売上総利益	2,456	2,611
販売費及び一般管理費	2,013	1,904
営業利益	443	707
④ 営業外収益	150	179
営業外費用	26	34
経常利益	568	852
⑤ 特別利益	49	0
特別損失	2	0
税金等調整前当期純利益	614	852
法人税等合計	202	270
当期純利益	412	581
非支配株主に帰属する当期純利益	—	—
親会社株主に帰属する当期純利益	412	581

■ 連結包括利益計算書 (単位:百万円)

科目	期別	
	当期 (平成31年4月1日から 令和2年3月31日まで)	前期 (平成30年4月1日から 平成31年3月31日まで)
当期純利益	412	581
その他の包括利益	△212	△17
繰延ヘッジ損益	△1	5
その他有価証券評価差額金	△14	△16
為替換算調整勘定	△196	△5
包括利益	200	563
親会社株主に係る当期純利益	200	563
非支配株主に係る当期純利益	—	—

■ 連結キャッシュ・フロー計算書 (単位:百万円)

科目	期別	
	当期 (平成31年4月1日から 令和2年3月31日まで)	前期 (平成30年4月1日から 平成31年3月31日まで)
営業活動によるキャッシュ・フロー	385	868
投資活動によるキャッシュ・フロー	40	△226
財務活動によるキャッシュ・フロー	△633	△84
現金及び現金同等物に係る換算差額	△13	△7
現金及び現金同等物の増減額	△221	550
現金及び現金同等物に係る期首残高	2,819	2,269
現金及び現金同等物に係る期末残高	2,598	2,819

④ 営業外収益・営業外費用

営業外収益は、受取賃貸料43百万円などです。
営業外費用は、売上割引15百万円などです。

⑤ 特別利益・特別損失

特別利益は、受取保険金48百万円などです。
特別損失は、固定資産除売却損2百万円です。



トピックス

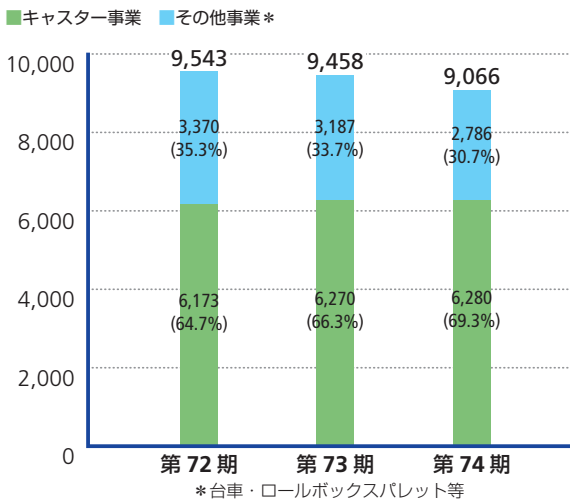
「テレビCMを放映しました」

当社は、九州地区において、軽い力で操作できる耐久性に優れた新製品KAIZENキャスターのテレビCMを放映しました。



※記載金額は、百万円未満を切り捨てて表示しております。

事業セグメント別売上高 (単位:百万円)



「電動台車「DSK-AS361B2」

金型や鉄材などの重量物の運搬も、安全に無理なくアシストします。

『省力省人』の決定版!!



バンパー標準装備
天板の四隅に装備されたコーナーバンパーで追突時の衝撃を和らげます。



安心のスペシャルブレーキ
解除時に蹴り上げ動作がなく、ペダル操作もらくらく。また、ブレーキのON・OFFを一目で確認できるため、ブレーキの掛け忘れを解消します。



斜面でも
スイスイ



「使って便利!」「作業が楽になった」という声多数!



会社概要 (令和2年3月31日現在)



会社名	株式会社ナンシン
英文社名	NANSIN CO.,LTD.
設立	昭和22年10月10日
資本金	1,696,500,000円
従業員数	連結477名 個別156名
事業内容	キャスト、台車及びロールボックスパレット等の製造・販売
事業所	
本社	東京都中央区日本橋人形町一丁目17番4号
支店	名古屋支店、大阪支店、九州支店
工場	千葉ニュータウン工場
連結子会社	

会社名	所在地	主要な事業内容
NANSIN(MALAYSIA)SDN.BHD.	マレーシア・ペナン	キャストの製造・販売
南星物流器械(蘇州)有限公司	中国・蘇州	キャスト、台車の製造・販売
NSG GLOBAL LTD.	英国・サリー	整理事業(不動産賃貸)

役員 (令和2年8月27日現在)

代表取締役社長	齋藤邦彦
専務取締役	山本貴広
常務取締役(生産本部長)	横堀剛宏
常務取締役(営業本部長)	大園 岳
取締役(管理本部長)	高橋正利
取締役常勤監査等委員	伊藤國光
取締役監査等委員(社外)	谷 真人
取締役監査等委員(社外)	千倉成示

株式の状況

発行可能株式総数	29,200,000株
発行済株式数	6,766,061株(自己株式941,939株を除く。)
株主数	712名
大株主	

株主名	持株数	持株比率
株式会社光通信	701千株	10.37%
齋藤信房	513	7.59
齋藤邦彦	423	6.26
BNY GCM CLIENT ACCOUNT JPRD AC ISG	341	5.06
BBH FOR FIDELITY PURITAN TR: FIDELITY SR INTRINSIC OPPORTUNITIES FUND	250	3.69
株式会社商工組合中央金庫	225	3.33
田中園枝	216	3.20
有限会社フジシゲ	159	2.35
齋藤彰則	135	2.00
齋藤光代	130	1.92

(注) 1.持株比率は自己株式を控除して計算しております。
2.齋藤信房氏は、令和元年11月22日に逝去されましたが、名義書換未了のため、株主名簿上の名義で記載しております。



千葉ニュータウン工場 (千葉県印西市)
敷地面積:約8ha 延床面積:19,865.99㎡





株主メモ

事業年度 毎年4月1日から翌年3月31日まで

定時株主総会 毎年6月下旬

基準日 毎年3月31日

公告方法 電子公告により行います。(https://www.nansin.co.jp/)ただし、電子公告によることができないやむを得ない事由が生じた場合は、日本経済新聞に掲載します。

株主名簿管理人 東京都千代田区丸の内一丁目4番1号
三井住友信託銀行株式会社

郵便物送付先 〒168-0063 東京都杉並区和泉二丁目8番4号
三井住友信託銀行株式会社 証券代行部
(電話照会先) 電話 0120-782-031 (フリーダイヤル)

■ **住所変更、単元未満株式の買取等のお申出先について**
株主様の口座のある証券会社にお申出ください。
なお、証券会社に口座がないため特別口座が開設されました株主様は、特別口座の口座管理機関である三井住友信託銀行株式会社にお申出ください。

 **株式会社 ナンシン**

〒103-0013

東京都中央区日本橋人形町1-17-4

JPR人形町ビル

TEL(03)6892-3016/FAX(03)5695-0063

<https://www.nansin.co.jp/>