




株主の皆さまへ

第 69 期
事業報告書

平成26年4月1日▶平成27年3月31日



証券コード：7399

株式会社 ナンシン

株 主 の 皆 さ ま へ

平素は、当社グループに対しまして、格別のご高配を賜り厚く御礼申し上げます。

ここに、第69期の事業の概況について、ご報告申し上げます。

当期におけるわが国経済は、政府・日銀による経済・金融政策が効果を発揮し、輸出関連産業を中心に緩やかな回復基調で推移しました。しかしながら、消費税増税に伴う反動減からの回復が緩慢である他、円安の長期化に伴う輸入物価の上昇や中国等海外経済の減速も懸念され、予断を許さない状況にあります。また、当社グループが属する業界におきましても、主要な顧客からの受注に今ひとつ力強さが感じられません。

こうした状況の下、当社グループは、生産の海外シフト等による更なる原価低減と新たな販路の開拓に努め、経営体質の充実強化に注力してまいりました。その結果、当期の連結業績は、売上高は9,020百万円（前年同期比2.4%増）、営業利益は750百万円（前年同期比9.8%減）、経常利益は760百万円（前年同期比43.1%減）、当期純利益は572百万円（前年同期比43.7%減）となりました。

お陰様をもちまして、厳しい経営環境下ではありますが、ますますの業績を収めることができました。つきましては、当期の配当として普通配当10円を実施させていただきます。

今後の経済見通しにつきましては、引続き穏やかな景気回復が期待される一方で、円安の定着に伴う輸入物価の高止まりや海外景気の減速も懸念され、依然不透明な要素が残されております。

当社グループでは、海外売上拡大など新たな販路の開拓に注力すると共に、更なる原価の低減と新製品の開発により価格競争力を強化いたします。また、為替変動への対応力を高め、グループ全体利益の最大化を図ります。

株主の皆様には、引続きご支援ご鞭撻を賜りますようお願い申し上げます。



代表取締役社長
齋藤 彰 則

平成27年6月

経 営 理 念

ナンシンググループは、
人づくり、製品づくりを通して広く社会に貢献します。

社会から頼られる企業を目指します。
社会から求められる製品・サービスを提供します。
社会から愛される人材の育成に努めます。



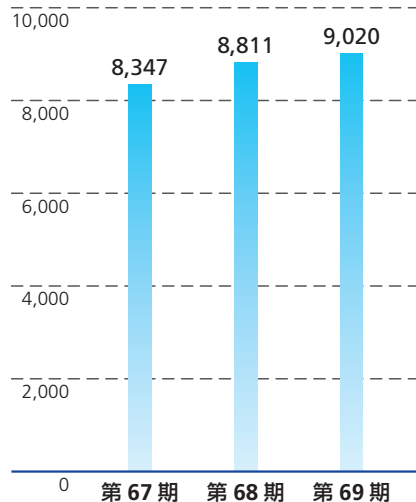
財務ハイライト（連結）



※記載金額は、百万円未満を切り捨てて表示しております。

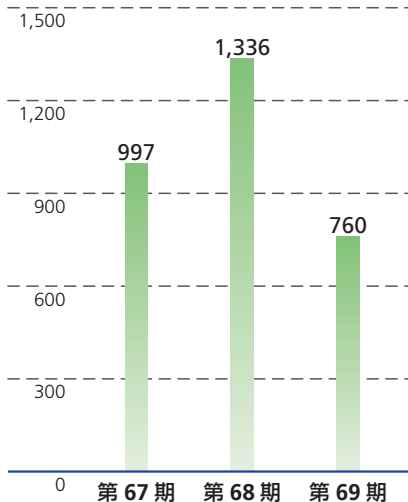
売上高

(単位:百万円)



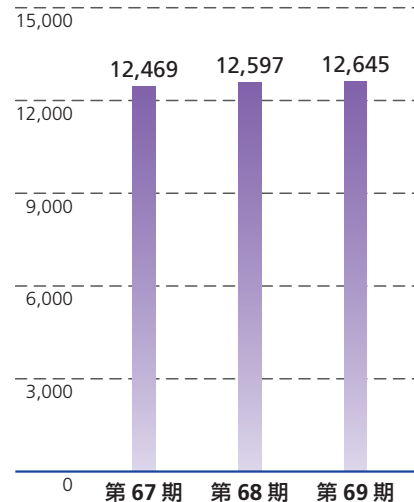
経常利益

(単位:百万円)



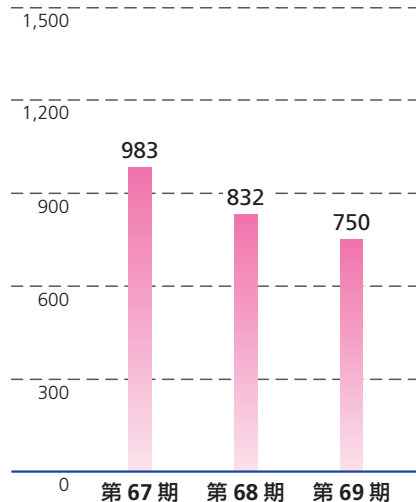
総資産

(単位:百万円)

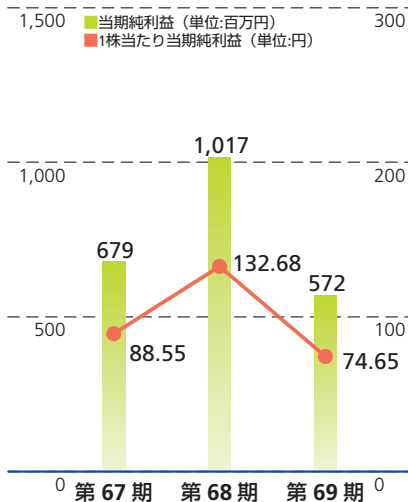


営業利益

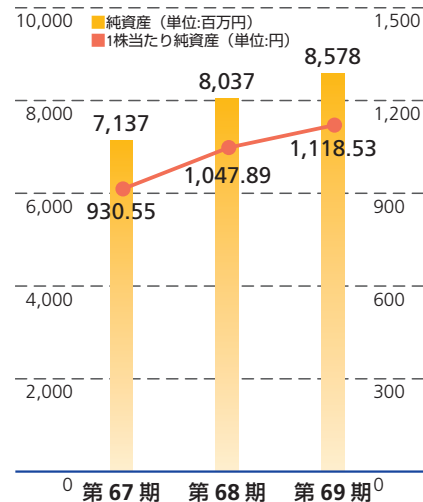
(単位:百万円)



当期純利益／1株当たり当期純利益



純資産／1株当たり純資産





財務諸表（連結）

※記載金額は、百万円未満を切り捨てて表示しております。

① 資産合計

流動資産は、受取手形及び売掛金の増加などにより、前期末に比べて308百万円（4.5%）増加しました。

固定資産は、有形固定資産の減少などにより、前期末に比べて260百万円（4.6%）減少しました。

この結果、総資産は、前期末に比べて47百万円（0.4%）増加しました。

② 負債合計

流動負債は、短期借入金の減少などにより、前期末に比べて358百万円（13.9%）減少しました。

固定負債は、リース契約補償損失引当金の減少などにより、前期末に比べて135百万円（6.8%）減少しました。

この結果、負債合計は、前期末に比べて493百万円（10.8%）減少しました。

③ 純資産合計

純資産合計は、利益剰余金の増加などにより、前期末に比べて541百万円（6.7%）増加しました。

この結果、自己資本比率は67.8%となりました。

■ 連結貸借対照表

（単位：百万円）

科目	期別	当期 (平成27年3月31日現在)	前期 (平成26年3月31日現在)
(資産の部)			
流動資産		7,194	6,886
固定資産		5,450	5,711
有形固定資産		4,713	4,927
無形固定資産		156	200
投資その他の資産		581	584
① 資産合計		12,645	12,597
(負債の部)			
流動負債		2,221	2,579
固定負債		1,845	1,980
② 負債合計		4,066	4,560
(純資産の部)			
株主資本		8,483	7,987
資本金		1,696	1,696
資本剰余金		1,542	1,542
利益剰余金		5,254	4,758
自己株式		△10	△10
その他の包括利益累計額		95	49
その他有価証券評価差額金		52	50
為替換算調整勘定		43	△0
③ 純資産合計		8,578	8,037
負債純資産合計		12,645	12,597

※記載金額は、百万円未満を切り捨てて表示しております。

■ 連結損益計算書 (単位:百万円)

科目	期別	当期	前期
		(平成26年4月1日から 平成27年3月31日まで)	(平成25年4月1日から 平成26年3月31日まで)
売上高		9,020	8,811
売上原価		6,596	6,278
売上総利益		2,423	2,533
販売費及び一般管理費		1,673	1,701
営業利益		750	832
④ 営業外収益		96	601
営業外費用		87	97
経常利益		760	1,336
⑤ 特別利益		2	70
特別損失		34	6
税金等調整前当期純利益		727	1,400
法人税等合計		155	382
少数株主損益調整前当期純利益		572	1,017
当期純利益		572	1,017

■ 連結包括利益計算書 (単位:百万円)

科目	期別	当期	前期
		(平成26年4月1日から 平成27年3月31日まで)	(平成25年4月1日から 平成26年3月31日まで)
少数株主損益調整前当期純利益		572	1,017
その他の包括利益		45	△40
その他有価証券評価差額金		1	△9
為替換算調整勘定		43	△31
包括利益		618	976

■ 連結キャッシュ・フロー計算書 (単位:百万円)

科目	期別	当期	前期
		(平成26年4月1日から 平成27年3月31日まで)	(平成25年4月1日から 平成26年3月31日まで)
営業活動によるキャッシュ・フロー		537	893
投資活動によるキャッシュ・フロー		△79	222
財務活動によるキャッシュ・フロー		△634	△581
現金及び現金同等物に係る換算差額		30	55
現金及び現金同等物の増減額		△145	590
現金及び現金同等物に係る期首残高		1,303	712
現金及び現金同等物に係る期末残高		1,158	1,303

④ 営業外収益・営業外費用

営業外収益は、受取賃貸料39百万円などです。
営業外費用は、為替差損52百万円などです。

⑤ 特別利益・特別損失

特別利益は、固定資産売却益です。
特別損失は、減損損失30百万円などです。



トピックス

牽引用キャスター 80シリーズ

スプリングを内蔵した、衝撃吸収性・走行性・耐久性に優れた牽引用キャスターです。

独自の設計によりスプリングが挫屈せず、安定した衝撃吸収効果をもたらします。

他社同等品キャスターと比較して、振動衝撃吸収性が高く、積載製品への振動衝撃を和らげます。また耐久性が高いため、交換等に要するランニングコストを削減することができます。

工場内部品搬送台車や動力車両牽引用台車等に最適なキャスターとして、発売以来高い評価をいただいております。



高級感溢れる 運搬車が登場

いままでのイメージを覆した「大理石柄」「木目調」の運搬車を発売いたしました。

昨年発売したサイレントマスターカラーバリエーション（ブルー、イエロー、レッド、グリーン）に続き、デッキの表面に特殊な加工を施し高級感のある「大理石柄」、和風な「木目調」の2機種が新たに仲間入りいたしました。

ホテルや旅館、デパートや商業施設ビルなど「いままでの台車だと…」と言うお客様の声を製品化した商品です。もちろんスペシャルブレーキを採用し安全性と使い易さは従来のもと変わりません。

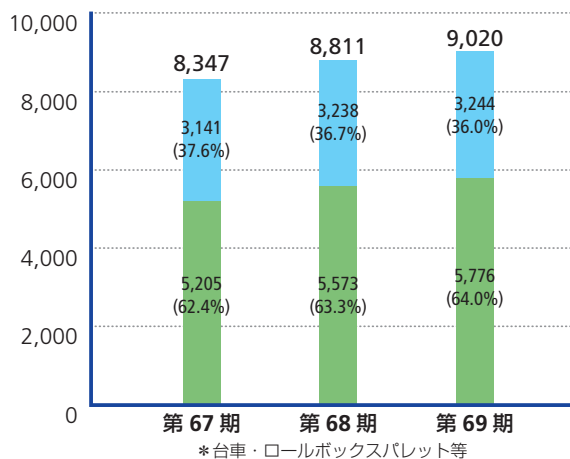


※記載金額は、百万円未満を切り捨てて表示しております。

事業セグメント別売上高

(単位:百万円)

■キャスター事業 ■その他事業*





会社概要 (平成27年3月31日現在)



会社名 株式会社ナンシン
 英文社名 NANSIN CO.,LTD.
 設立 昭和22年10月10日
 資本金 1,696,500,000円
 従業員数 連結456名 個別156名
 事業内容 キャスター、台車及びロールボックスパレット等の製造・販売
 事業所
 本社 東京都中央区日本橋人形町一丁目17番4号
 支店 名古屋支店、大阪支店、九州支店
 工場 千葉ニュータウン工場

連結子会社

会社名	所在地	主要な事業内容
NSG(MALAYSIA)SDN. BHD.	マレーシア・ペナン	キャスターの製造・販売
南星物流器械(蘇州)有限公司	中国・蘇州	キャスター、台車の製造・販売
NSG GLOBAL LTD.	英国・サリー	整理事業(不動産賃貸)

役員 (平成27年6月26日現在)

代表取締役会長 齋藤信房
 代表取締役社長 齋藤彰則
 常務取締役 齋藤邦彦
 取締役 山本貴広
 常勤監査役 大久保浩司
 監査役 上田恒生
 監査役 谷 真人
 監査役 小林 傑

株式の状況

発行可能株式総数 29,200,000株
 発行済株式総数 7,669,764株 (自己株式38,236株を除く)
 単元株式数 1,000株
 株主数 777名
 大株主

株主名	持株数	持株比率
齋藤信房	1,038千株	13.54%
齋藤光代	580	7.56
有限会社フジシゲ	477	6.22
齋藤邦彦	423	5.52
株式会社商工組合中央金庫	225	2.93
田中園枝	216	2.82
齋藤彰則	215	2.80
天井全兄	122	1.59
伊藤衣代	108	1.41
富澤秀雄	108	1.41

(注) 持株比率は自己株式を控除して計算しております。



千葉ニュータウン工場 (千葉県印西市)
 敷地面積:約8ha 延床面積:19,865.99㎡





株主メモ

事業年度 毎年4月1日から翌年3月31日まで

定時株主総会 毎年6月下旬

基準日 毎年3月31日

公告方法 電子公告により行います。(http://www.nansin.co.jp)
ただし、電子公告によることができないやむを得ない事由が生じた場合は、日本経済新聞に掲載します。

株主名簿管理人 東京都千代田区丸の内一丁目4番1号
三井住友信託銀行株式会社

郵便物送付先 〒168-0063 東京都杉並区和泉二丁目8番4号
三井住友信託銀行株式会社 証券代行部
(電話照会先) 電話 0120-782-031 (フリーダイヤル)

■ **住所変更、単元未満株式の買取等のお申出先について**
株主様の口座のある証券会社にお申出ください。
なお、証券会社に口座がないため特別口座が開設されました株主様は、特別口座の口座管理機関である三井住友信託銀行株式会社にお申出ください。

 **株式会社 ナンシン**

〒103-0013

東京都中央区日本橋人形町1-17-4

JPR人形町ビル

TEL(03)6892-3016/FAX(03)5695-0063

<http://www.nansin.co.jp/>